

Stavebník: Nemocnice Milosrdných bratří
Polní 3
639 00 Brno

Datum: Září 2025

Zakázka č.: A2507

Stupeň: Jednostupňová dokumentace

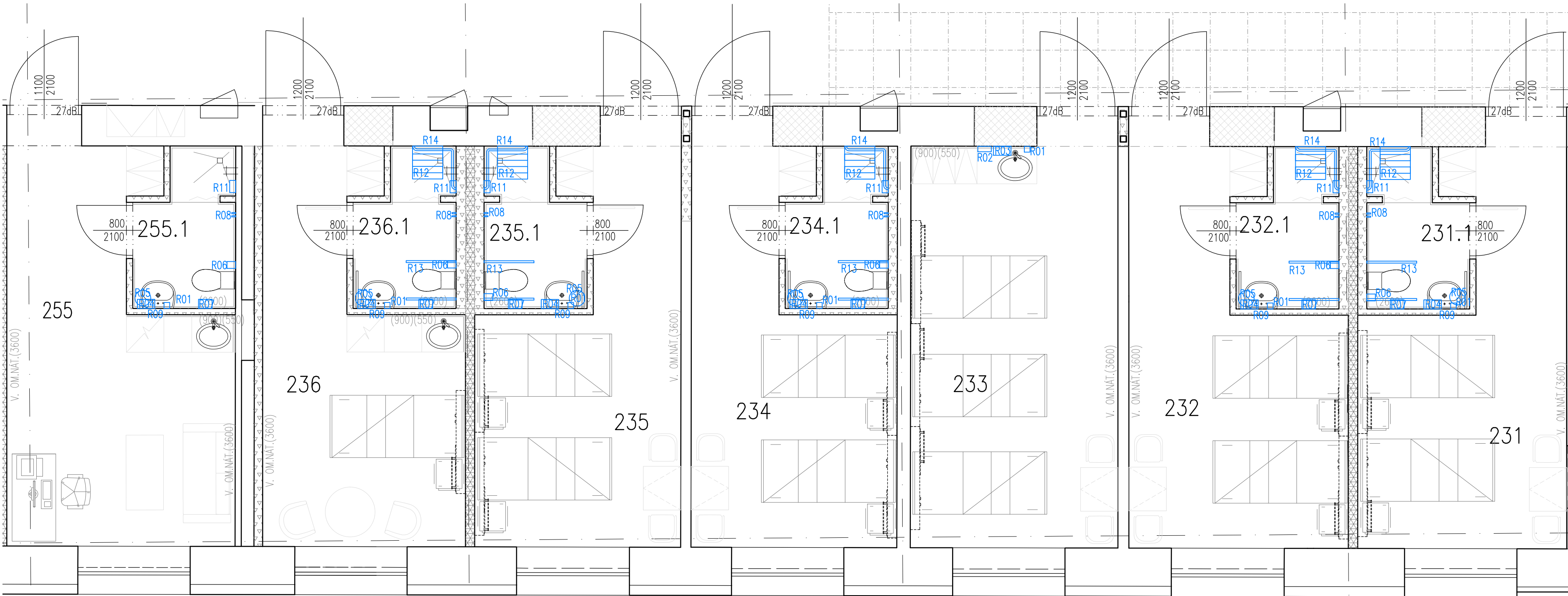
Akce:
„Nemocnice Milosrdných bratří Brno – rekonstrukce
pokojů 2.NP“

D.1.1.3.05 Výpis sanitárních doplňků

SD



SCHÉMA SANITÁRNÍCH DOPLŇKŮ

- R01 – DÁVKOVAČ TEKUTÉHO MÝDLA
R02 – DÁVKOVAČ STERILIA
R03 – ZÁSOBNÍK NA PAPIROVÉ UTĚRKY (PRACOVNÍ LINKY)
R04 – ZÁSOBNÍK NA PAPIROVÉ UTĚRKY (HYGIENICKÉ BUŇKY)
R05 – ODPADKOVÝ KOŠ
R06 – DRŽÁK NA ŠTĚTKU PRO ÚDRŽBU WC
R07 – ZÁSOBNÍK NA TOALETNÍ PAPIR
R08 – 2X DVOJHÁČEK
R09 – ZRCADLO
R11 – ODKLÁDACÍ POLIČKA DO SPRCHY
R12 – SKLOPNÁ SEDAČKA DO SPRCHY
R13 – 2ks SKLOPNÝCH MADEL K WC
R14 – MADLO ROHOVÉ



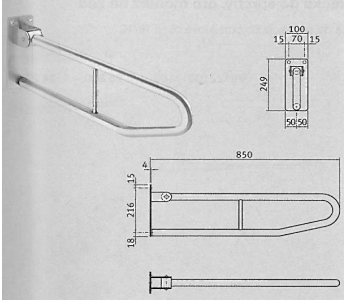
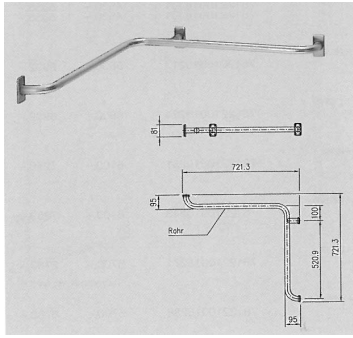


Výpis zabudovaného interiéru

SANITÁRNÍ DOPLŇKY

ozn.	název prvku	popis	rozměry	m.j.	ks	CELKEM
R 01	Dávkovač tekutého mýdla (hygienické buňky)	 <p>Dávkovač mýdla pro montáž na zeď – objem 350 ml – mýdlo doplňované z kanystru – vyrobené z vysoce kvalitního plastu ABS – nejsou uzamykatelné na klíček</p>	šířka 9 cm výška 17 cm hloubka 9,5 cm	ks		
R 02	Dávkovač sterilí (u pracovních linek)	 <p>Dávkovač sterilí pro montáž na zeď materiál: matný hliník / plast kapacita / objem: 500 ml rozměry: 215 x 82 x 245 mm vlastnosti: loketní ovládání, přímé plnění, velmi odolná vnitřní nádoba</p>	215 x 82 x 245 mm	ks		
R 03	Zásobník na papírové ručníky (u pracovních linek)	 <p>Zásobník na papírové ručníky pro montáž na zeď – obsah do 250 ks ručníků – vyrobený z plastu ABS – vybavený průhledným plastovým průzorem umožňujícím kontrolu množství ručníků v zásobníku, v barvě: transparentní – uzamykatelný na klíček</p>	šířka 28 cm výška 26,5 cm hloubka 14,5 cm	ks		
R 04	Zásobník na papírové ručníky (hygienické buňky)	 <p>Zásobník na papírové ručníky pro montáž na zeď – obsah do 500 ks ručníků – vyrobený z plastu ABS – vybavený průhledným plastovým průzorem umožňujícím kontrolu množství ručníků v zásobníku, v barvě: transparentní – uzamykatelný na klíček</p>	šířka 28 cm výška 42 cm hloubka 14,5 cm	ks		
					7	7
					1	1
					1	1
					6	6

ozn.	název prvku	popis	rozměry	m.j.	ks	CELKEM
R 05	Odpadkový koš	 <p>Odpadkový koš pro montáž na zeď – vyrobený z plastu ABS – objem 40 litrů – v barvě bílé s šedým vrchem koše a pojistkou blokující otevření koše – určený pouze pro montáž na stěnu – uzpůsobený na používání sáčků na odpady</p>	šířka 33 cm výška 60 cm hloubka 22,5 cm objem 40 l	ks	6	6
R 06	Držák na štětku pro údržbu WC	 <p>Držák pro montáž na omítku, s uzavřenou přední stěnou, nerezová ocel, hladký povrch, tloušťka materiálu 0,8mm, otvor k zavěšení štětky, bílá nylonová štětka s čističem okrajů, vyjímatelné plastová odkapávací miska. Včetně nerezového kotvícího materiálu. Materiál: chromová ocel 1.4016 DIN X8Cr17 AISI 430, složení 17Cr / chromiková ocel V2A 1.4301 DIN X5CrNi 189 AISI 304, složení 18Cr/10Ni.</p>	110/301/138mm	ks	6	6
R 07	Zásobník na toaletní papír	 <p>Zásobník pro montáž na omítku – vyrobený z vysoce kvalitního plastu ABS bílé barvy – vybavený průhledným plastovým průzorem umožňujícím kontrolu množství papíru v zásobníku, v barvě šedé – na toaletní papír o max. průměru role 20 cm – uzamykatelný na klíček</p>	šířka 22 cm výška 27,5 cm hloubka 14,5 cm	ks	6	6
R 08	háček	 <p>Dvojháček, nerez matně broušený, jakost 1.4301. Včetně nerezového kotvícího materiálu.</p>	š. 18/hl. 62/v. 90mm	ks	12	12

ozn.	název prvku	popis	rozměry	m.j.	ks	CELKEM
R 09	Zrcadlo zapuštěné v líci s obkladem.Lepené do pružného tmelu. Spodní hrana ve výšce 1000mm. Umístění zrcadla bude na osu umyvadla a bude respektovat spároveň obkladu bez dořezů.		š.800/v.900mm	ks	6	6
R 11	odkládací plocha do sprchy	 <p>Odkládací miska do sprchy s odtokovými otvory, se dvěma háčky, pro montáž na zeď,nerezová ocel, hladký povrch, tloušťka materiálu 0,8mm.Včetně nerezového kotvicího materiálu.Materiál: chromová ocel 1.4016 DIN X8Cr17 AISI 430, složení 17Cr / chromiklová ocel V2A 1.4301 DIN X5CrNi 189 AISI 304, složení 18Cr/10Ni.</p>	195/96/92mm	ks	6	6
R 12	Sedátko sklopné do sprchy, s podporou (montáž dle požadavků vyhl.č.398/2009)	 <p>Plastové sedátko do zprchy z madly, s pojistkou sklápění, se sklopným mechanismem. Nostnost sedátka 115 kg</p>	šířka 49 cm, hloubka sedu 28 cm, sedák ve svislé poloze 80 cm	ks	5	5
R 13	2ks sklopných madel pro montáž na zeď (za WC mísu) (montáž dle požadavků vyhl.č.398/2009)	 <p>Pro montáž na zeď,nerezová ocel, hladký povrch, tloušťka materiálu 0,8mm.Včetně nerezového kotvicího materiálu.Materiál: chromová ocel 1.4016 DIN X8Cr17 AISI 430, složení 17Cr / chromiklová ocel V2A 1.4301 DIN X5CrNi 189 AISI 304, složení 18Cr/10Ni</p>	100/700/249	ks	5	5
R 14	madlo rohové do sprchy (montáž dle požadavků vyhl.č.398/2009)	 <p>Pro montáž na zeď,nerezová ocel, hladký povrch, tloušťka materiálu 0,8mm.Včetně nerezového kotvicího materiálu.Materiál: chromová ocel 1.4016 DIN X8Cr17 AISI 430, složení 17Cr / chromiklová ocel V2A 1.4301 DIN X5CrNi 189 AISI 304, složení 18Cr/10Ni</p>	700/700	ks	5	5